








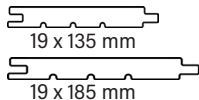
-  Épicéa
-  Étuvé
-  Brossé rustique
-  Humidité 12 % (+/-2)
-  Densité 450 kg/m<sup>3</sup>

Lame de parement ÉPICÉA ÉTUVÉ

On reconnaît l'épicéa étuvé à son veinage marqué et son aspect rustique, habitant murs, plafonds et pouvant servir de structure, il transforme les pièces à vivre en espaces chaleureux et conviviaux. L'étuvage apporte une coloration brune dans la masse et conserve de manière prolongée les qualités d'origine du bois.

## CARACTÉRISTIQUES

- ÉPICÉA ÉTUVÉ
- À LA DEMANDE : TRAITÉ CLASSE 3.1
- FINITION SUR DEMANDE
- RAINAGE EN BOUT
- LONGUEUR 4.00 M
- 2 LARGEURS À MIXER



### CONDITIONNEMENT

- > Conditionnement sur palettes filmées
- > **À LA DEMANDE** : Cerclage par paquets de 6 lames (teintes déjà mixées dans les paquets)



## BON À SAVOIR

- Quelques nuances entre les lames : il est possible de faire son propre panachage (teintes et largeurs) afin d'obtenir le rendu souhaité.
- Des fentes, des gerces, des tâches ainsi que de rares traces de liteaux peuvent apparaître : elles sont liées au processus d'étuvage et font le charme de cette gamme.
- Des nœuds sautés peuvent être présents mais seront en quantités modérées.

## PRÉCONISATIONS

- Respecter les préconisations des DTU
- Vérifier l'hygrométrie avant la mise en œuvre
- Soigner la ventilation et la fixation